



Primer curso **Costa Rica**

*¡Forma parte de la mayor Escuela de
Osteopatía del mundo!*



**Escuela Osteopatía
de Madrid** *Costa Rica*



→ *Bienvenid@*

La formación en Osteopatía busca, desde el principio, **mejorar el perfil clínico del fisioterapeuta**, permitiéndole **desarrollar más ampliamente su capacidad de razonamiento clínico**, al tiempo que se suman y **mejoran las habilidades diagnósticas y de tratamiento**.

En la formación completa de Osteopatía el estudiante podrá llegar a **interpretar de manera correcta las interrelaciones establecidas entre los distintos sistemas del organismo**, permitiéndole abordar con mayor rigor y efectividad los procesos de lesión y enfermedad de nuestros pacientes.

¡Tu siguiente paso como fisioterapeuta!



Maria Rodriguez Isárn

*Cordinadora Académica
EOM América*



+ 80.000

alumnos en todo el mundo



+ 3.000

profesionales DO formados



+ 150

Docentes Internacionales




+ 15 Países



+ 50 Sedes

→ *Oferta formativa*

Postgrado en Osteopatía



1.^{er} Nivel

Disfunciones de Columna
y extremidad inferior.



2.^o Nivel

Disfunciones de Extremidad
Superior y ATM.

- Cada año tiene una certificación institucional EOM
- El alumno decide si sigue con todo el programa (El mismo cuenta con cuatro niveles).

(*) Certificación opcional

Consultar con el coordinador de sede.



Julio Granados

Cordinador Sede Costa Rica

→ *Oferta formativa*

Costos

COSTO REGULAR 2025 U\$1900.-

PREVENTA 30% de descuento

Modalidad de pago: bimestral sin recargo.

RESERVA VACANTE U\$250.- Fecha limite 30 de Noviembre.

5 Pagos al año cada dos meses, cada pago de U\$380.-

Descuento por pago anual: U\$1800.-

Incluye matricula.

CUENTA BANCARIA

Referencia: Cuenta Dólares/Escuela Osteopatía de Madrid. Sede Costa Rica. C.A

BANCO NACIONAL 100-02-019-600334-5

CR94015101910026003341

Método de pago: Transferencia,
efectivo o Sinpe.



→ *Itinerario Académico*

Tú eres el protagonista de tu formación

En EOM, cada seminario te aportará un mayor razonamiento clínico, nuevas técnicas diagnósticas y de tratamiento a través de la terapia manual."



Máster de Formación Permanente en
**las DISFUNCIONES
NEUROMUSCULOESQUÉLETICAS**



Máster de Formación Permanente en la
**INVESTIGACIÓN Y OSTEOPATÍA CLÍNICA
AVANZADA**



1.^{er} Nivel



2.^o Nivel



3.^o Nivel

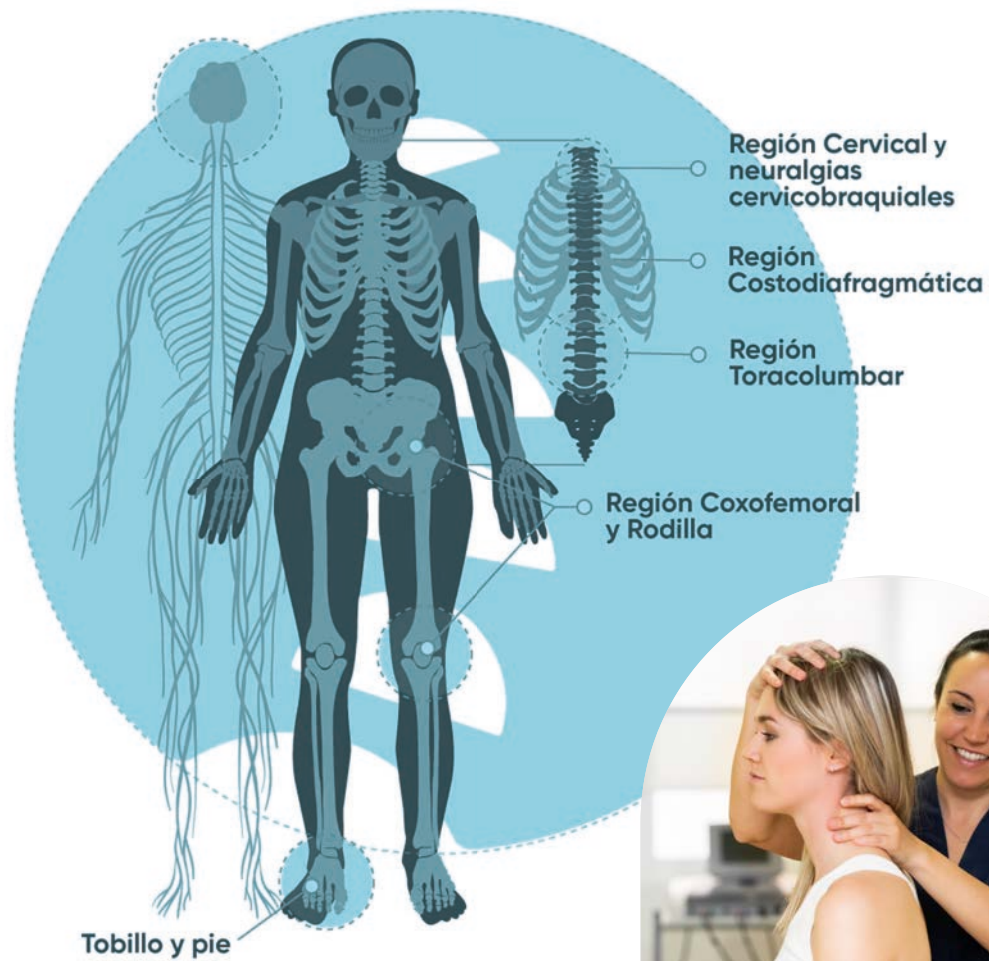


4.^o Nivel



DO en OSTEOPATÍA





Clases Teórico-Prácticas

- Bases de la metodología osteopática
- Región toracolumbar
- Tobillo y pie
- Región coxofemoral y rodilla
- Sistema nervioso autónomo I
- Región torácica
- Región costodiafragmática
- Región cervical
- Neuralgias cervicobraquiales



Contenido en Campus Virtual

- Radiología I
- Interrelaciones de los sistemas Neuro-inmune-endocrino I
- Metodología de la investigación I
- Estrategias para una carrera profesional exitosa



Prácticas clínicas

11
Seminarios



Acceso al
Campus



Material
de

Apoio
Tutorías
Online



Créditos:
ECTS



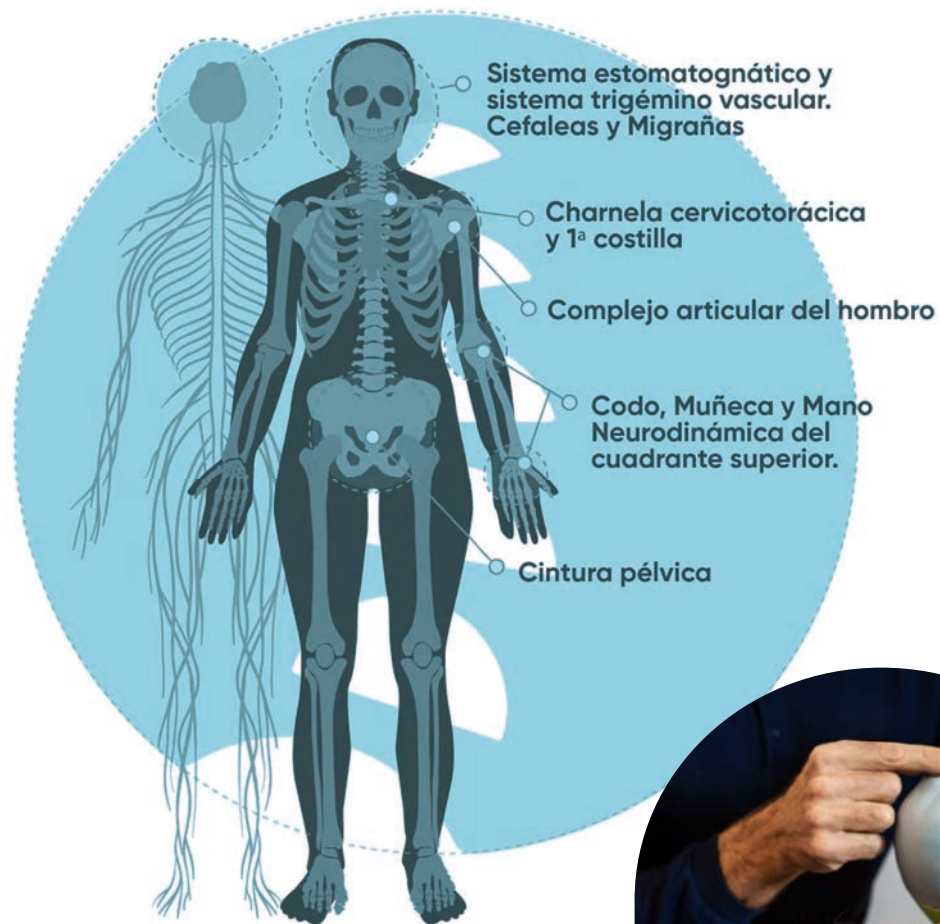
Material
Multimedia



Online



Certificado
de
Asistencia



Clases Teórico-Prácticas

- Sistema estomatognático y sistema trigémino vascular. Cefaleas y Migrañas
- Charnela cervicotorácica y 1ª costilla
- Cintura escapulohumeral
- Sistema nervioso autónomo II y III
- Codo, muñeca y mano:
Neurodinámica del cuadrante superior
- Cintura pélvica



Contenido en Campus Virtual

- Actuación en urgencias y emergencias
- Interrelaciones de los sistemas neuro-inmune-endocrino II
- Metodología de la investigación II, Radiología II
- Factores psicológicos en la relación Terapeuta-paciente



Prácticas clínicas

11
Seminarios



Acceso al
Campus



Material
de

Apoio
Tutorías
Online



Créditos:
ECTS



Material
Multimedia

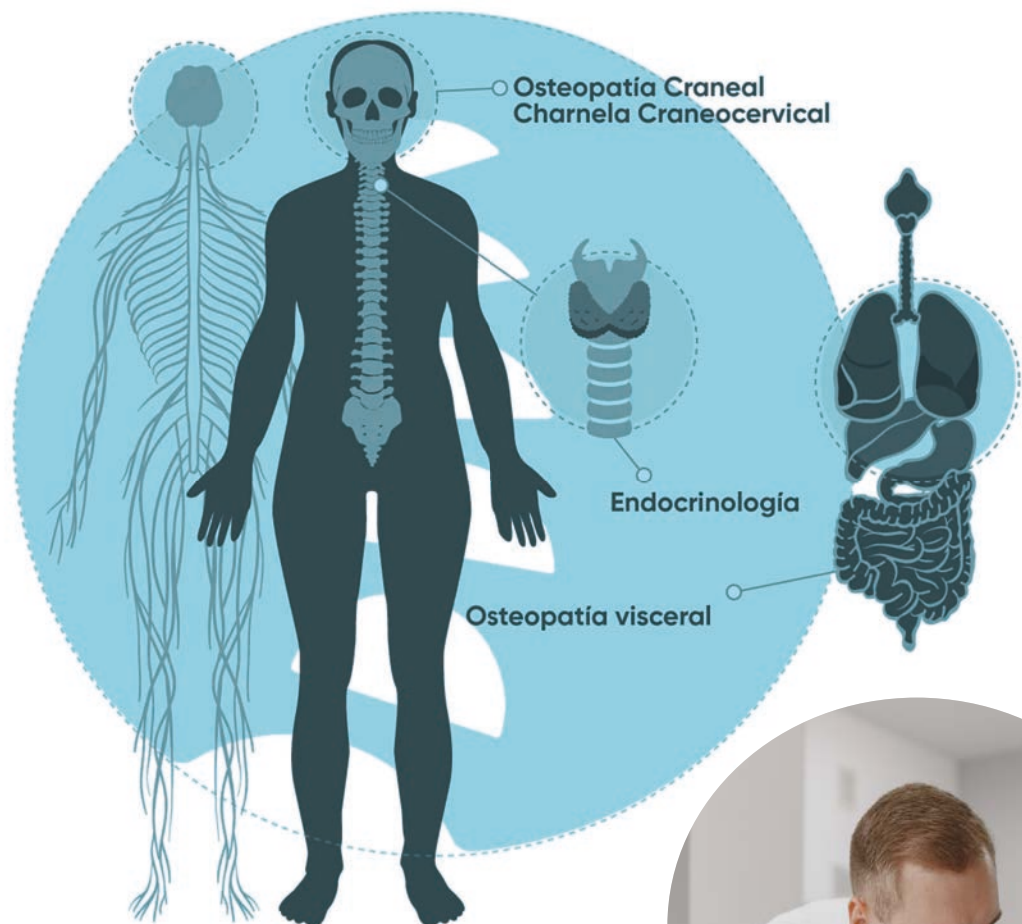


Online



Certificado
de
Máster





Clases Teórico-Prácticas

- Charnela Craneocervical
- Osteopatía en endocrinología I
- Osteopatía Visceral I: Estómago, Duodeno y Páncreas
- Osteopatía Visceral II: Hígado e Intestinos
- Osteopatía Visceral III: Riñón, Pulmón y Corazón
- Osteopatía Craneal I: Esfenoides, Occipital y Parietal. Movilización del neuroeje
- Osteopatía craneal II: Otorrinolaringología y Temporal



Contenido en Campus Virtual

- Radiología III
- Interrelaciones de los sistemas Neuro-inmune-endocrino III
- Metodología de la investigación III



Prácticas clínicas



10
Seminarios



Acceso al
Campus



Material
de

Apoio
Tutorías

Online



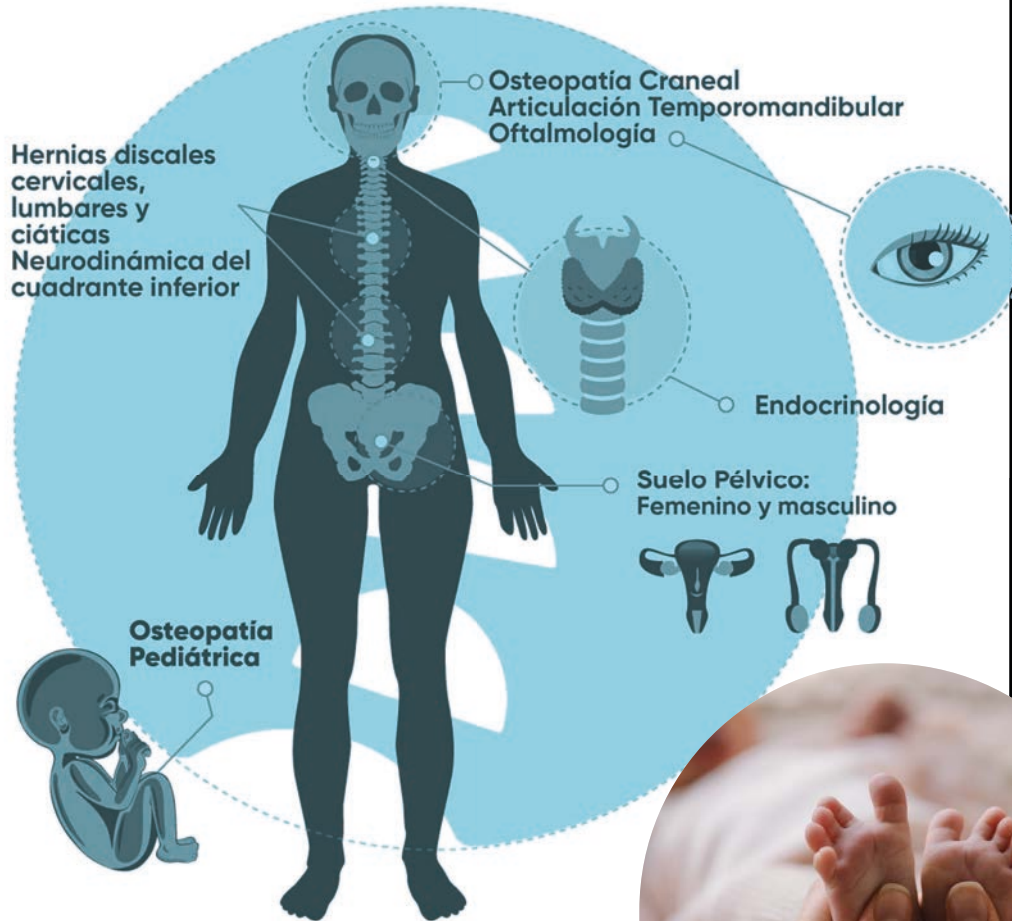
Créditos:
ECTS



Material
Multimedia



Certificado
de
Asistencia



Clases Teórico-Prácticas

- Hernias discales cervicales, lumbares y ciáticas.
- Neurodinámica del cuadrante inferior
- Osteopatía Visceral IV: Suelo pélvico masculino y femenino
- Osteopatía en endocrinología II, Osteopatía en pediatría I y II
- Osteopatía Craneal III: Oftalmología, Osteopatía Craneal IV: Frontal, Etmoides, Sinusitis, Huesos propios y Vómer
- Articulación Temporomandibular II



Contenido en Campus Virtual

- Interrelaciones de los sistemas neuro-inmune-endocrino IV
- Metodología de la investigación IV
- Radiología IV



Prácticas clínicas

10
Seminarios



Acceso al
Campus



Material
de



Créditos:
ECTS



Material
Multimedia



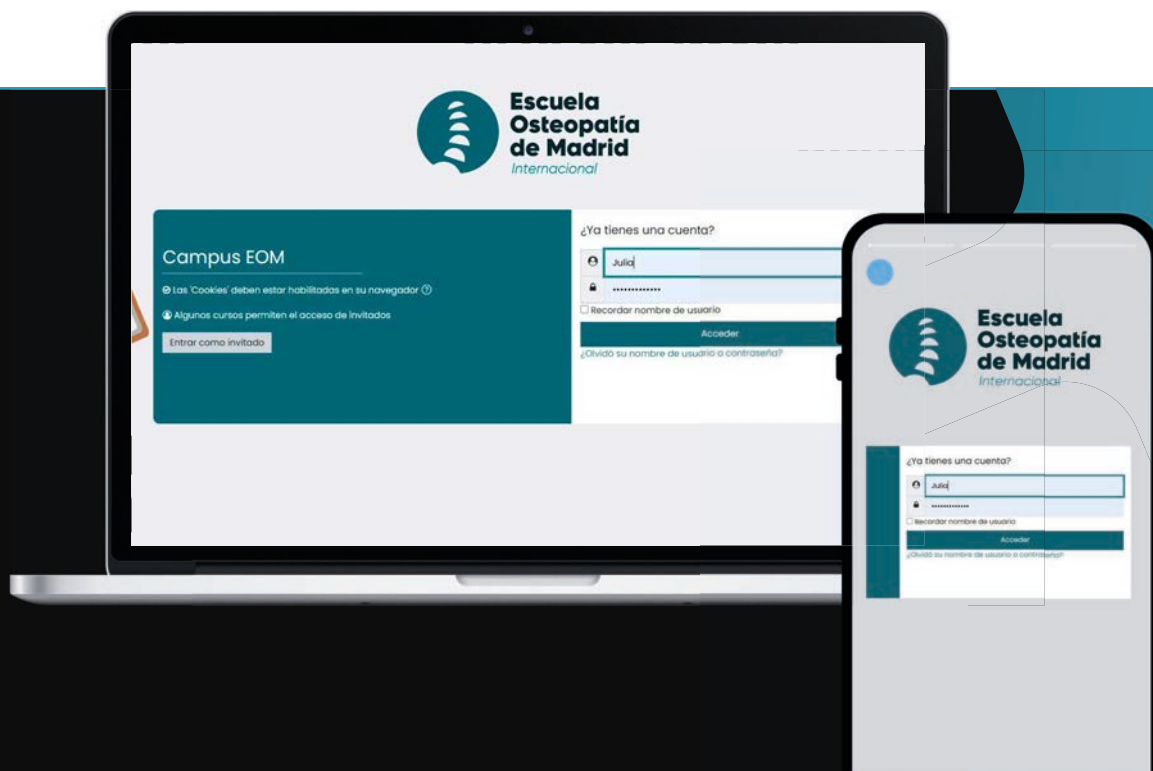
Apoyo
Tutorías
Online



Certificado
de
Máster

**Aprende a través de la evidencia a obtener el más completo diagnóstico.
Da el siguiente paso y mejora tu capacidad clínica,
aprendiendo de los mejores y a tu propio ritmo**

El campus es clave para tu aprendizaje y desarrollo, ofreciéndote acceso a **recursos educativos como vídeos interactivos, apuntes, webinars, artículos científicos y herramientas de autoevaluación**. Además, los **foros y chats** te permiten interactuar con compañeros y profesores, enriqueciendo tu formación con diversas perspectivas y experiencias.



+ 1500 videos

Interactivos, Másterclass,
Técnicas y Educativos



Descargables

Artículos científicos y Material
de estudio



Foros y Chats

→ *Revista Científica Propia*

European Journal of Osteopathy

○ **Revista científica multidisciplinar** que se enfoca en la información técnica y científica relacionada con la osteopatía y las ciencias de la salud.

La revista publica investigaciones originales, informes técnicos, casos y notas clínicas, trabajos de revisión, comentarios críticos y editoriales, así como bibliografía especializada.

Es publicada cuatrimestralmente en español e inglés, con acceso libre a todos sus contenidos.

Está indexada en SCImago-SCOPUS, SciVerse-Sciencedirect, IBECs, BVS (Biblioteca Virtual en Salud), Elsevier Journals, Latindex y MediRANK.



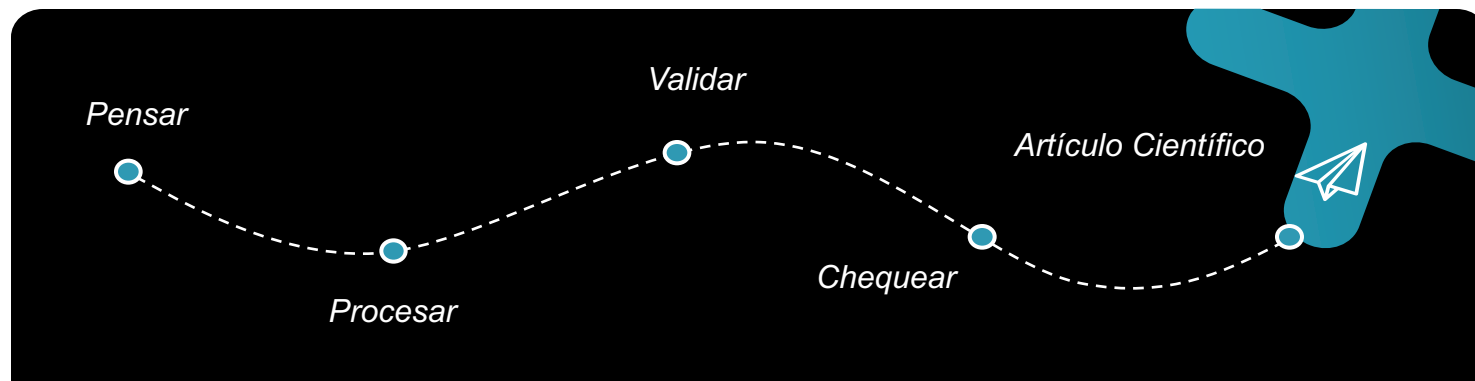
→ *Investigación*

Departamento de Investigación

La EOM dispone de **equipo de fisioterapeutas, osteópatas, metodólogos en investigación** que imparte docencia en metodología científica y **preparan al alumno para el artículo científico para la obtención del DO** necesario para ser un Osteópata titulado.

Este departamento **gestiona y guía los procesos** necesarios para conseguir publicar los artículos científicos del alumnado en revistas internacionales.

Más de 70 artículos publicados hasta la fecha en revista internacionales indexadas y de impacto.



→ *Viaja por el mundo*

Programa de Intercambio EOM

Gracias a la presencia de la Escuela en diferentes ciudades del mundo, cualquier alumno puede solicitar estudiar en otros países.

Al ofrecer el mismo programa de estudios en todas las sedes, los alumnos **pueden continuar la formación en otros lugares**, y aprovechar esta posibilidad para intercambiar **experiencias y aprender de otras culturas**.

Si actualmente estas matriculado en alguna de nuestras sedes y quieres ir a otro país, solo tienes que solicitar un traslado de tu expediente a tu coordinador.

Sedes Americanas: Argentina, Bolivia, Brasil, Chile, Colombia, Ecuador, México, Panamá, Perú y Uruguay.

Sedes Europeas: España, Italia y Portugal





Sede Costa Rica



**Escuela Osteopatía
de Madrid** *Costa Rica*



→ Sede
Costa Rica

SEMINARIO	FECHA INICIO	FORMATO
Bases metodológicas	11 y 12 de Abril	Seminario Online
Bases metodológicas y Región toracolumbar	5 al 8 de Marzo	Presencial
Región Toracolumbar	9 de Mayo	Tutoría Online
Tobillo y Pie	13 de Junio	Tutoría Online
Tobillo y Pie, región Coxofemoral y Rodilla	11 al 14 de Junio	Presencial
Región Toracolumbar, Tobillo y Pie y Región Coxofemoral y Rodilla	14 al 19 de Julio	Presencial
SNA	A Confirmar	Seminario Online
Región Torácica, Región Costo-diafragmática	15 al 18 de Octubre	Presencial
Región Torácica	5 de Septiembre	Tutoría Online
Región Costo-diafragmática	3 de Octubre	Tutoría Online
Región Cervical y NCB	31 de Octubre	Tutoría Online
Cervical y NCB	1 y 5 de Noviembre	Presencial

Más información www.eominternacional.com

→ *Sedes*

EOM Costa Rica



Lugar de realización:
Barrio Escalante, San Jose 10101,
Costa Rica



Coordinador:
Julio Granados



+34 644 186 363



Síguenos en redes



¡Te esperamos!



**Escuela Osteopatía
de Madrid** *Costa Rica*

eominternacional.com