



# *Primer curso* **Ecuador**

*¡Forma parte de la mayor Escuela de  
Osteopatía del mundo!*



**Escuela Osteopa  
de Madrid** *Ecuador*



→ *Bienvenid@*

La formación en Osteopatía busca, desde el principio, **mejorar el perfil clínico del fisioterapeuta**, permitiéndole **desarrollar más ampliamente su capacidad de razonamiento clínico**, al tiempo que se suman y **mejoran las habilidades diagnósticas y de tratamiento**.

En la formación completa de Osteopatía el estudiante podrá llegar a **interpretar de manera correcta las interrelaciones establecidas entre los distintos sistemas del organismo**, permitiéndole abordar con mayor rigor y efectividad los procesos de lesión y enfermedad de nuestros pacientes.

**¡Tu siguiente paso como fisioterapeuta!**



**Maria Rodriguez Isárn**

*Cordinadora Académica  
EOM América*



**+ 80.000**

alumnos en todo el mundo



**+ 3.000**

profesionales DO formados



**+ 150**

Docentes Internacionales




**+ 15** Países



**+ 50** Sedes

→ *Oferta formativa*

# Postgrado en Osteopatía

 *Máster de Formación Permanente en*  
**las DISFUNCIONES  
NEUROMUSCULOESQUÉLETICAS\***

1.<sup>er</sup> Nivel

Disfunciones de Columna  
y extremidad inferior.



2.<sup>o</sup> Nivel

Disfunciones de Extremidad  
Superior y ATM.

- Cada año tiene una certificación institucional EOM
- El alumno decide si sigue con todo el programa (El mismo cuenta con cuatro niveles).

(\*) Certificación opcional

Consultar con el coordinador de sede.



**Carlos Moreta**

*Cordinador Sede Ecuador*




→ *Itinerario Académico*

# Tú eres el protagonista de tu formación

En EOM, cada seminario te aportará un mayor razonamiento clínico, nuevas técnicas diagnósticas y de tratamiento a través de la terapia manual."



 *Máster de Formación Permanente en*  
**las DISFUNCIONES  
NEUROMUSCULOESQUÉLETICAS**

 *Máster de Formación Permanente en la*  
**INVESTIGACIÓN Y OSTEOPATÍA CLÍNICA  
AVANZADA**



1.º Nivel



2.º Nivel



3.º Nivel

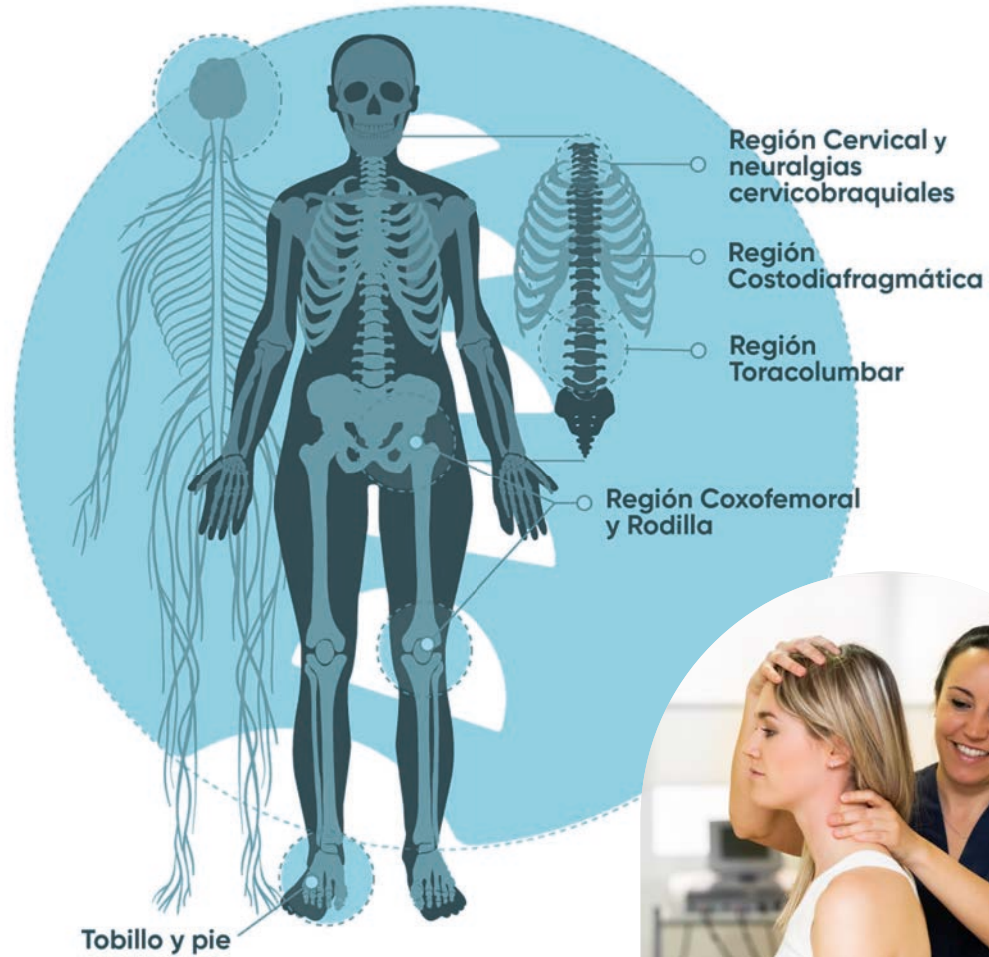


4.º Nivel



**DO en OSTEOPATÍA**





## Clases Teórico-Prácticas

- Bases de la metodología osteopática
- Región tóracolumbar
- Tobillo y pie
- Región coxofemoral y rodilla
- Sistema nervioso autónomo I
- Región torácica
- Región costodiafragmática
- Región cervical
- Neuralgias cervicobraquiales



## Contenido en Campus Virtual

- Radiología I
- Interrelaciones de los sistemas Neuro-inmune-endocrino I
- Metodología de la investigación I
- Estrategias para una carrera profesional exitosa



## Prácticas clínicas

**11**  
Seminarios



Acceso al  
Campus



Material  
de

Apoyo  
Tutorías  
Online



Créditos:  
ECTS



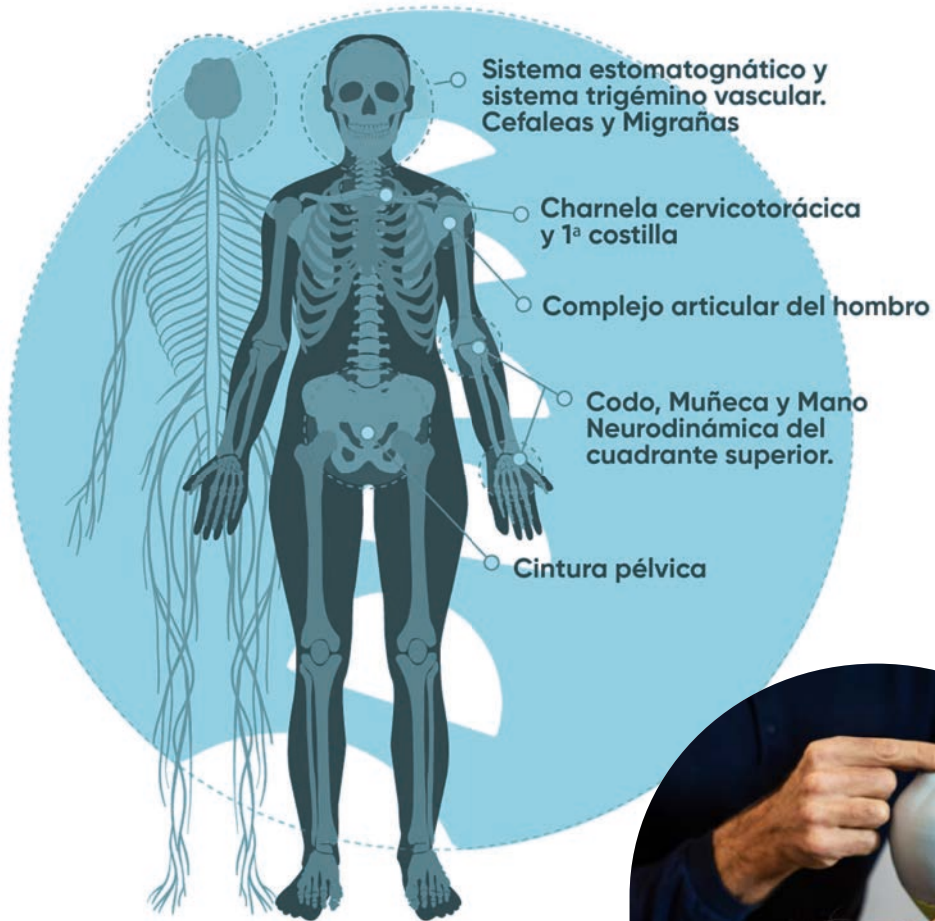
Material  
Multimedia



Online



Certificado  
de  
Asistencia



## Clases Teórico-Prácticas

- Sistema estomatognático y sistema trigémino vascular. Cefaleas y Migrañas
- Charnela cervicotorácica y 1ª costilla
- Cintura escapulohumeral
- Sistema nervioso autónomo II y III
- Codo, muñeca y mano:  
Neurodinámica del cuadrante superior
- Cintura pélvica



## Contenido en Campus Virtual

- Actuación en urgencias y emergencias
- Interrelaciones de los sistemas neuro-inmune-endocrino II
- Metodología de la investigación II, Radiología II
- Factores psicológicos en la relación Terapeuta-paciente



## Prácticas clínicas

**11**  
Seminarios



Acceso al  
Campus



Material  
de

Apoio  
Tutorías

Online



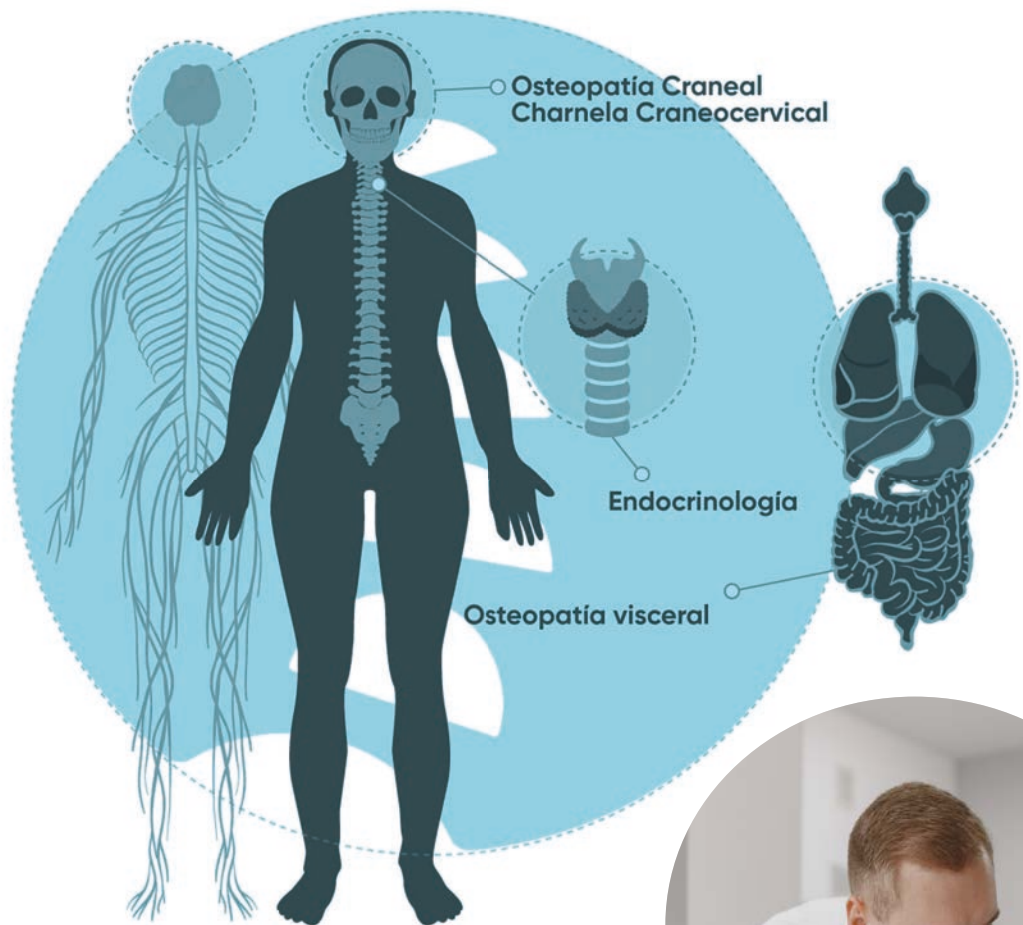
Créditos:  
ECTS



Material  
Multimedia



Certificado  
de  
Máster



## Clases Teórico-Prácticas

- Charnela Craneocervical
- Osteopatía en endocrinología I
- Osteopatía Visceral I: Estómago, Duodeno y Páncreas
- Osteopatía Visceral II: Hígado e Intestinos
- Osteopatía Visceral III: Riñón, Pulmón y Corazón
- Osteopatía Craneal I: Esfenoides, Occipital y Parietal. Movilización del neuroeje
- Osteopatía craneal II: Otorrinolaringología y Temporal



## Contenido en Campus Virtual

- Radiología III
- Interrelaciones de los sistemas Neuro-inmune-endocrino III
- Metodología de la investigación III



## Prácticas clínicas



**10**  
Seminarios



*Acceso al  
Campus*



*Material  
de  
Apoyo*



*Tutorías  
Online*

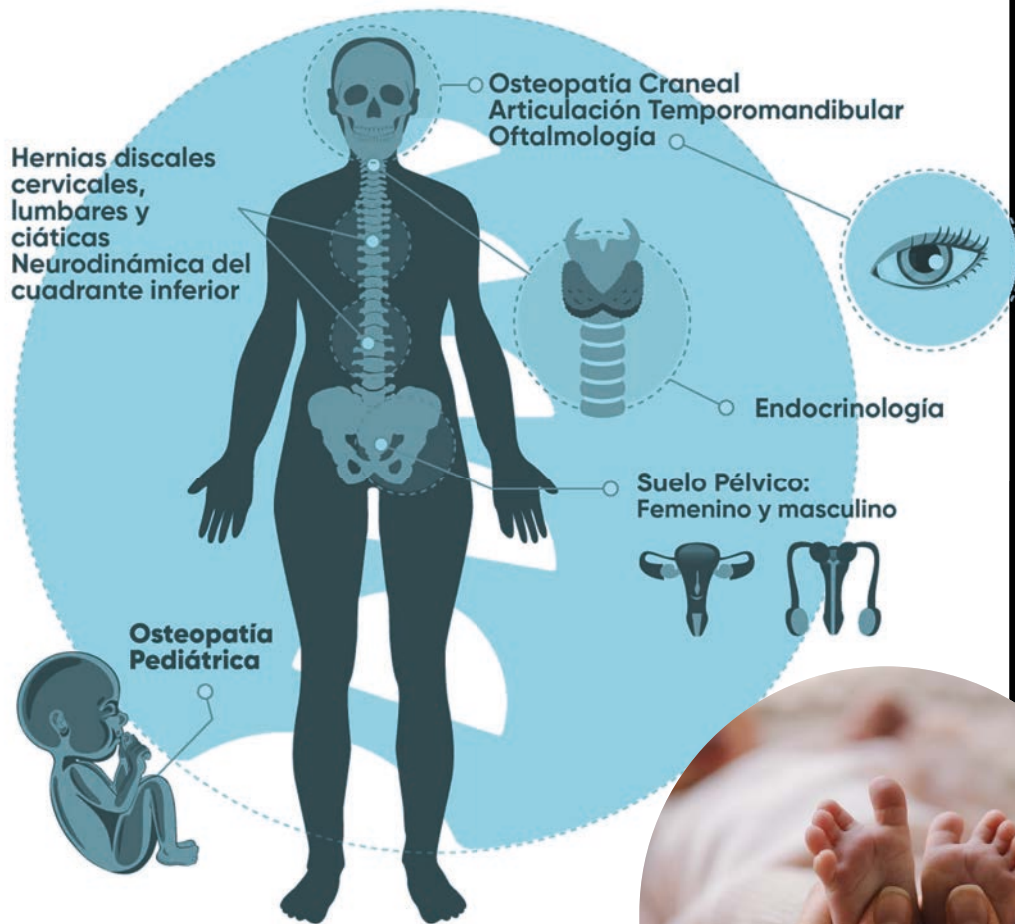


*Créditos:  
ECTS*



*Certificado  
de  
Asistencia*

# 4.º Nivel



## Clases Teórico-Prácticas

- Hernias discales cervicales, lumbares y ciáticas.
- Neurodinámica del cuadrante inferior
- Osteopatía Visceral IV: Suelo pélvico masculino y femenino
- Osteopatía en endocrinología II, Osteopatía en pediatría I y II
- Osteopatía Craneal III: Oftalmología, Osteopatía Craneal IV: Frontal, Etmoides, Sinusitis, Huesos propios y Vómer
- Articulación Temporomandibular II



## Contenido en Campus Virtual

- Interrelaciones de los sistemas neuro-inmune-endocrino IV
- Metodología de la investigación IV
- Radiología IV



## Prácticas clínicas

**10**  
Seminarios



Acceso al  
Campus



Material  
de

Apoio  
Tutorías

Online



Créditos:  
ECTS



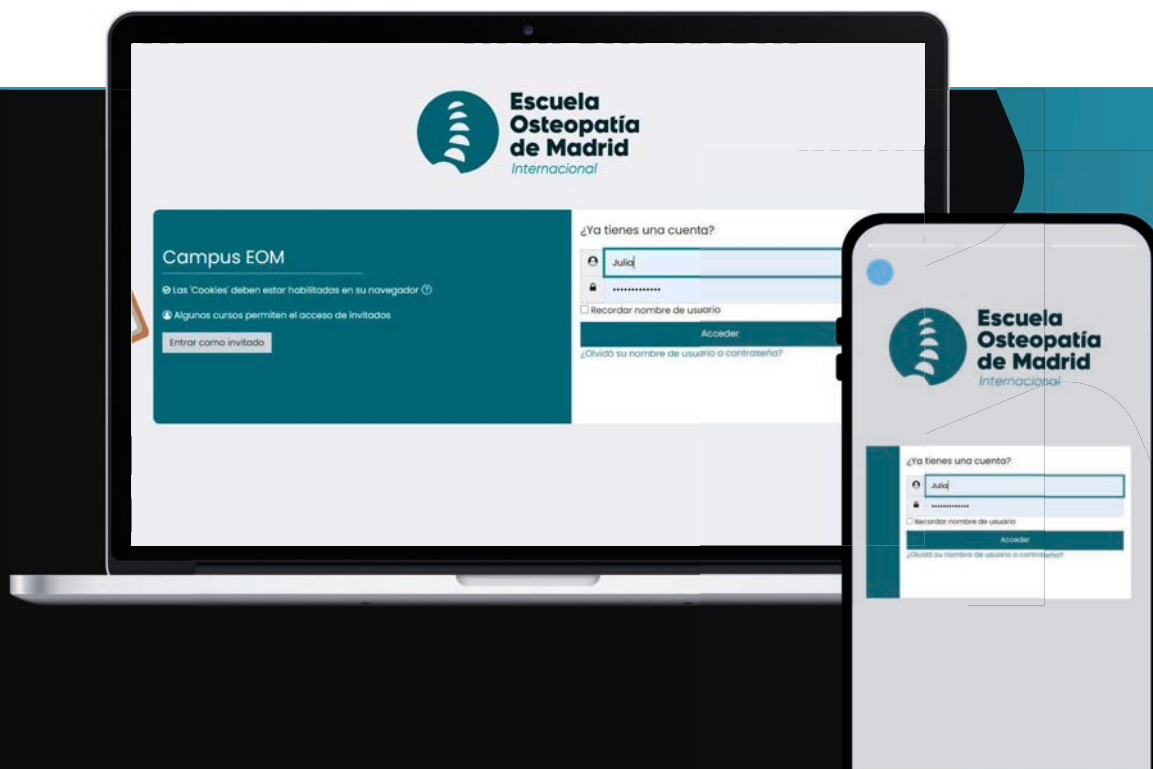
Material  
Multimedia



Certificado  
de  
Máster

**Aprende a través de la evidencia a obtener el más completo diagnóstico.  
Da el siguiente paso y mejora tu capacidad clínica,  
aprendiendo de los mejores y a tu propio ritmo**

El campus es clave para tu aprendizaje y desarrollo, ofreciéndote acceso a **recursos educativos como vídeos interactivos, apuntes, webinars, artículos científicos y herramientas de autoevaluación**. Además, los **foros y chats** te permiten interactuar con compañeros y profesores, enriqueciendo tu formación con diversas perspectivas y experiencias.



**+ 1500 videos**

Interactivos, Másterclass,  
Técnicas y Educativos



**Descargables**

Artículos científicos y Material  
de estudio



**Foros y Chats**

→ *Revista Científica Propia*

# European Journal of Osteopathy

○ **Revista científica multidisciplinar** que se enfoca en la información técnica y científica relacionada con la osteopatía y las ciencias de la salud.

La revista publica investigaciones originales, informes técnicos, casos y notas clínicas, trabajos de revisión, comentarios críticos y editoriales, así como bibliografía especializada.

Es publicada cuatrimestralmente en español e inglés, con acceso libre a todos sus contenidos.

Está indexada en SCImago-SCOPUS, SciVerse-Sciencedirect, IBECs, BVS (Biblioteca Virtual en Salud), Elsevier Journals, Latindex y MediRAnk.



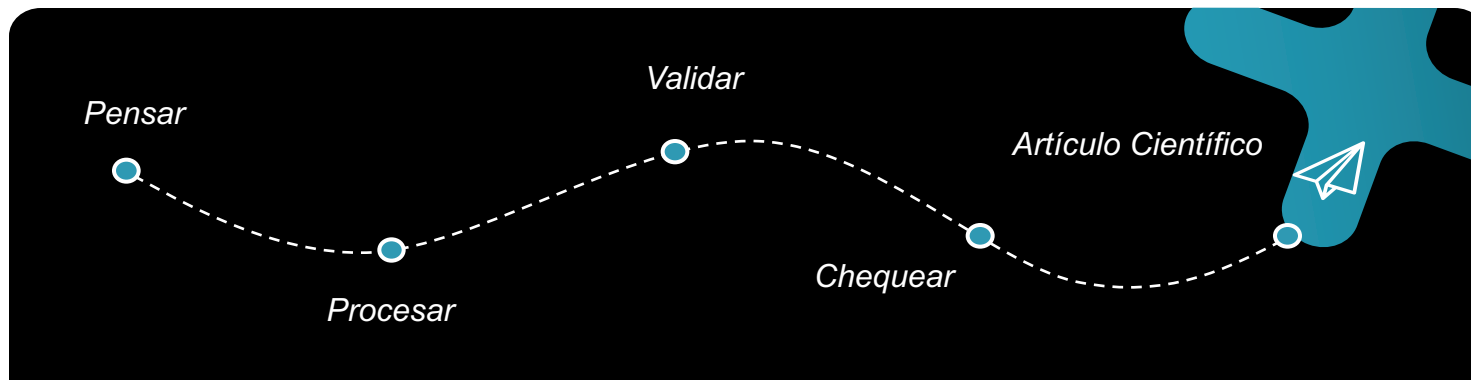
→ *Investigación*

# Departamento de Investigación

La EOM dispone de **equipo de fisioterapeutas, osteópatas, metodólogos en investigación** que imparte docencia en metodología científica y **preparan al alumno para el artículo científico para la obtención del DO** necesario para ser un Osteópata titulado.

Este departamento **gestiona y guía los procesos** necesarios para conseguir publicar los artículos científicos del alumnado en revistas internacionales.

**Más de 70 artículos publicados** hasta la fecha en revista internacionales indexadas y de impacto.



→ *Viaja por el mundo*

# Programa de Intercambio EOM

Gracias a la presencia de la Escuela en diferentes ciudades del mundo, cualquier alumno puede solicitar estudiar en otros países.

Al ofrecer el mismo programa de estudios en todas las sedes, los alumnos **pueden continuar la formación en otros lugares**, y aprovechar esta posibilidad para intercambiar **experiencias y aprender de otras culturas**.

Si actualmente estas matriculado en alguna de nuestras sedes y quieres ir a otro país, solo tienes que solicitar un traslado de tu expediente a tu coordinador.

*Sedes Americanas:* Argentina, Bolivia, Brasil, Chile, Colombia, Ecuador, México, Panamá, Perú y Uruguay.

*Sedes Europeas:* España, Italia y Portugal





# Sede Ecuador



**Escuela Osteopa  
de Madrid** *Ecuador*



→ Sedes

# EOM Ecuador



**Lugar de realización:**

Av. La Prensa N°49-180, Juan Holguín.  
Quito, Ecuador



**Coordinador:**

Carlos Moreta



**+34 644 186 363**



Síguenos en redes



# ¡Te esperamos!



**Escuela Osteopa  
de Madrid** *Ecuador*

[eominternacional.com](http://eominternacional.com)